



ФЕДЕРАЛЬНАЯ СЛУЖБА
ГОСУДАРСТВЕННОЙ СТАТИСТИКИ
ПО РЕСПУБЛИКЕ МОРДОВИЯ

Сельское хозяйство Республики Мордовия



за январь – октябрь 2022 года



ФЕДЕРАЛЬНАЯ СЛУЖБА
ГОСУДАРСТВЕННОЙ СТАТИСТИКИ
ПО РЕСПУБЛИКЕ МОРДОВИЯ

Сельское хозяйство

Республики Мордовия

за январь – октябрь 2022 года

01 Производство продукции животноводства

02 поголовье скота и птицы

03 Продуктивность скота и птицы

04 Уборка урожая

05 Наличие кормов

* Ежемесячные данные оперативной статистики





ПРОИЗВОДСТВО ПРОДУКЦИИ ЖИВОТНОВОДСТВА ПО КАТЕГОРИЯМ ХОЗЯЙСТВ

ЯНВАРЬ-ОКТЯБРЬ 2022 ГОДА; В ПРОЦЕНТАХ К ЯНВАРЮ-ОКТЯБРЮ 2021 ГОДА



Хозяйства всех категорий



Сельскохозяйственные организации



Хозяйства населения



КФХ и ИП



Скот и птица в живом весе

354,2 тыс. тонн

107,5 % ▲

345,2 тыс. тонн

108,1 % ▲

6,2 тыс. тонн

91,6 % ▼

2,8 тыс. тонн

77,4 % ▼



Молоко всех видов

422,8 тыс. тонн

103,8 % ▲

355,9 тыс. тонн

105,5 % ▲

35,9 тыс. тонн

90,9 % ▼

31,0 тыс. тонн

101,8 % ▲



Яйца всех видов

1326,2 млн. штук

101,6 % ▲

1220,5 млн. штук

101,8 % ▲

100,1 млн. штук

98,5 % ▼

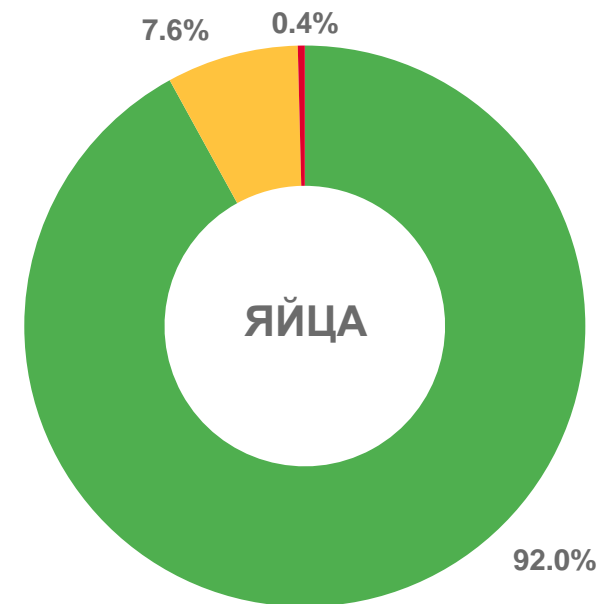
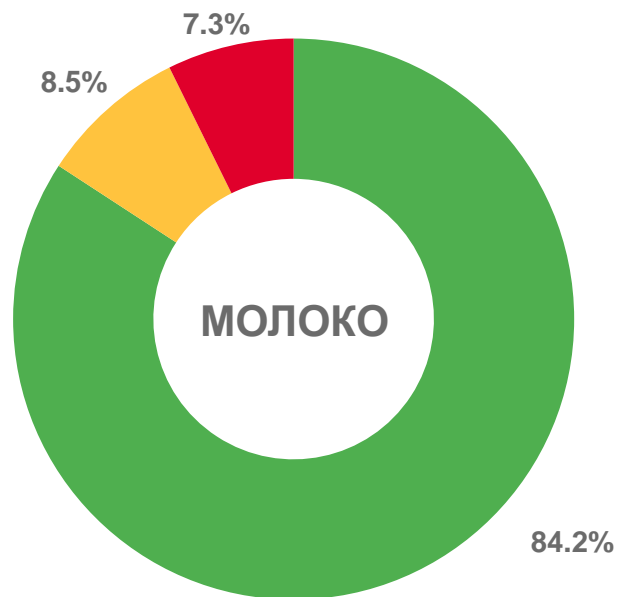
5,6 млн. штук

110,0 % ▲



СТРУКТУРА ПРОИЗВОДСТВА ПРОДУКЦИИ ЖИВОТНОВОДСТВА

В ПРОЦЕНТАХ ОТ ХОЗЯЙСТВ ВСЕХ КАТЕГОРИЙ



Сельскохозяйственные организации




Хозяйства населения



Крестьянские (фермерские) хозяйства и индивидуальные предприниматели





ПРОИЗВОДСТВО СКОТА И ПТИЦЫ ПО ВИДАМ В СЕЛЬСКОХОЗЯЙСТВЕННЫХ ОРГАНИЗАЦИЯХ

ЯНВАРЬ-ОКТАБРЬ 2022 ГОДА; В ПРОЦЕНТАХ К ЯНВАРЮ-ОКТАБРЮ 2021 ГОДА

Скот и птица в живом весе всего

345,2 ТЫСЯЧ ТОНН  **108,1 %**

Крупный рогатый скот


15,0 ТЫСЯЧ ТОНН  **105,5 %**

Свиньи

130,9 ТЫСЯЧ ТОНН  **121,2 %**

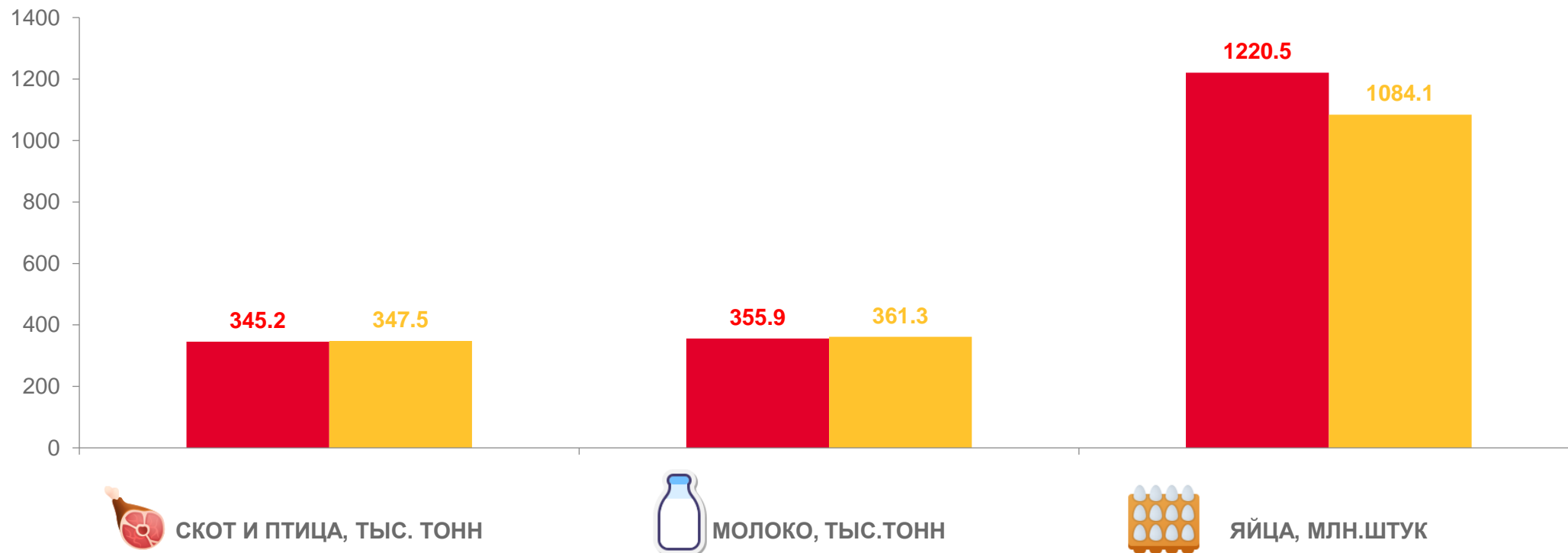
Птица

199,3 ТЫСЯЧ ТОНН  **101,2 %**





ПРОИЗВЕДЕНО И ОТГРУЖЕНО ПРОДУКЦИИ ЖИВОТНОВОДСТВА ПО СЕЛЬСКОХОЗЯЙСТВЕННЫМ ОРГАНИЗАЦИЯМ



СКОТ И ПТИЦА, ТЫС. ТОНН



МОЛОКО, ТЫС. ТОНН



ЯЙЦА, МЛН. ШТУК



Произведено продукции



Отгружено продукции




ПОГОЛОВЬЕ СКОТА ПО КАТЕГОРИЯМ ХОЗЯЙСТВ

НА 1 НОЯБРЯ 2022 ГОДА; В ПРОЦЕНТАХ К ЯНВАРЮ-ОКТЯБРЮ 2021 ГОДА



Крупный рогатый скот



Хозяйства всех категорий	Сельскохозяйственные организации	Хозяйства населения	КФХ и ИП
187,6 тыс. голов	146,9 тыс. голов	24,9 тыс. голов	15,9 тыс. голов
98,6 % ▼	101,2 % ▲	89,7 % ▼	91,1 ▼

в том числе коровы



Хозяйства всех категорий	Сельскохозяйственные организации	Хозяйства населения	КФХ и ИП
70,9 тыс. голов	56,8 тыс. голов	6,5 тыс. голов	7,6 тыс. голов
99,9 % ▼	100,4 % ▲	89,9 % ▼	96,7 ▼

Свиньи

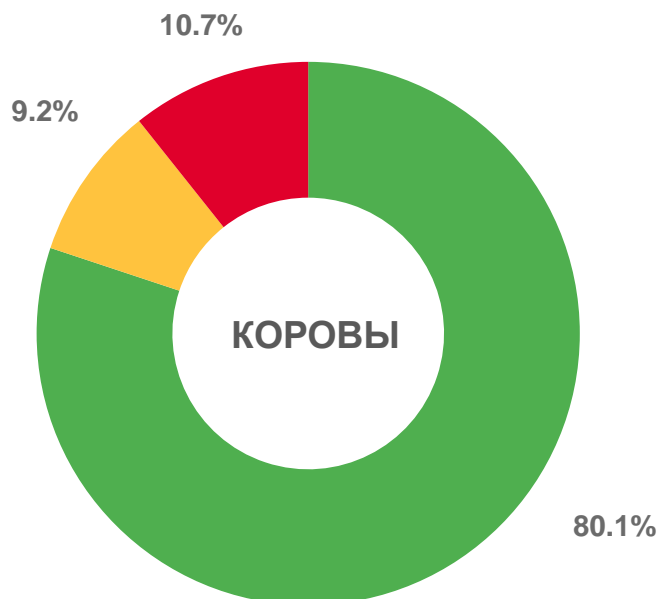
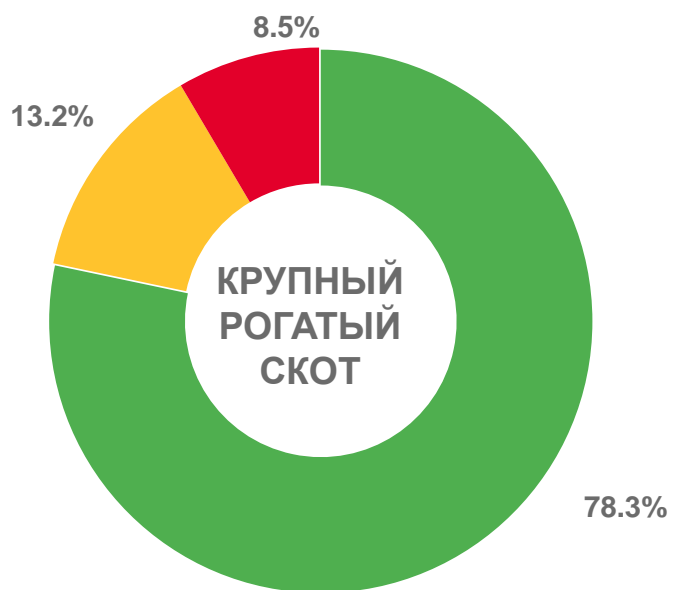



Хозяйства всех категорий	Сельскохозяйственные организации	Хозяйства населения	КФХ и ИП
763,9 тыс. голов	726,3 тыс. голов	21,2 тыс. голов	16,4 тыс. голов
106,3 % ▲	106,8 % ▲	89,5 % ▼	112,2 % ▲





СТРУКТУРА ПОГОЛОВЬЯ СКОТА

В ПРОЦЕНТАХ ОТ ХОЗЯЙСТВ ВСЕХ КАТЕГОРИЙ



 Сельскохозяйственные организации

 Хозяйства населения

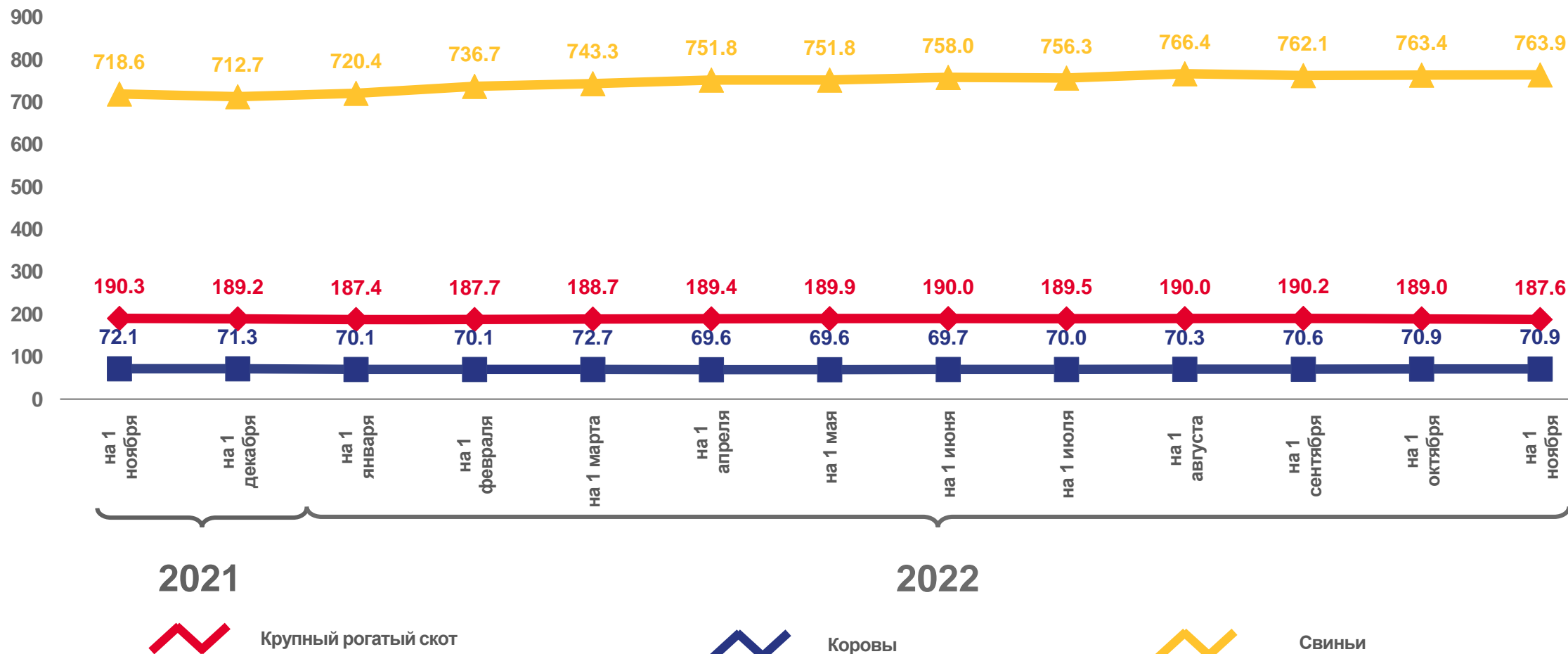
 Крестьянские (фермерские) хозяйства и индивидуальные предприниматели





ДИНАМИКА ПОГОЛОВЬЯ СКОТА В ХОЗЯЙСТВАХ ВСЕХ КАТЕГОРИЙ

ТЫСЯЧ ГОЛОВ





ПРОДУКТИВНОСТЬ СКОТА И ПТИЦЫ В СЕЛЬСКОХОЗЯЙСТВЕННЫХ ОРГАНИЗАЦИЯХ

Надой молока на 1 корову молочного стада



6701 килограмм



105,5 в % к январю-октябрю 2021 года

Средняя яйценоскость 1 курицы-несушки



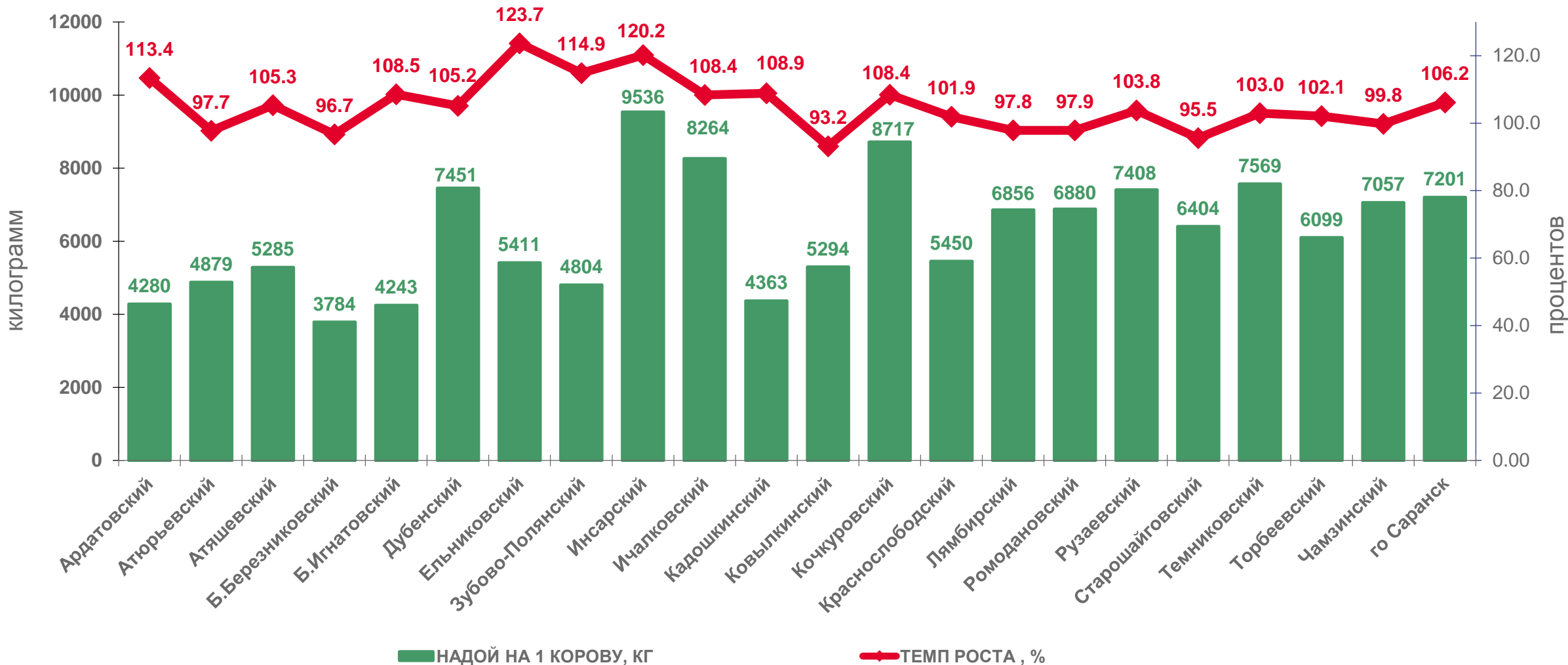
258 штук



103,1 в % к январю-октябрю 2021 года



НАДОЙ МОЛОКА НА 1 КОРОВУ В СЕЛЬСКОХОЗЯЙСТВЕННЫХ ОРГАНИЗАЦИЯХ ПО РАЙОНАМ





УБОРКА УРОЖАЯ ЗЕРНОВЫХ И ЗЕРНОБОБОВЫХ КУЛЬТУР В ХОЗЯЙСТАХ ВСЕХ КАТЕГОРИЙ

НА 1 НОЯБРЯ 2022 ГОДА; В ПРОЦЕНТАХ К ЯНВАРЮ-ОКТЯБРЮ 2021 ГОДА

Обмолочено зерновых и зернобобовых культур (без кукурузу)

445,3 тысяч гектар  **96,3 %**



Намолочено зерна (в первоначально-оприходованном весе) - всего

1601,6 тысяч тонн  **149,1 %**

в том числе пшеницы

968,8 тысяч тонн  **158,6 %**

Урожайность зерновых и зернобобовых культур (без кукурузы) - всего

36,0 центнеров с 1 гектара  **155,2 %**

в том числе пшеницы

40,5 центнеров с 1 гектара  **162,0 %**





НАЛИЧИЕ КОРМОВ ВСЕХ ВИДОВ В СЕЛЬСКОХОЗЯЙСТВЕННЫХ ОРГАНИЗАЦИЯХ

